

厚木市立病院の概要

厚木市立病院は、平成 15 年 4 月 1 日に厚木市が神奈川県から県立厚木病院の移譲を受け、15 診療科、病床数 356 床（一般 350 床、感染症 6 床）で開設しました。

また、開設から 10 年目となる平成 24 年度には、運営形態を地方公営企業法の全部適用に移行し、市長が任命する病院事業の経営責任者である病院事業管理者を設置し、自立した組織として様々な問題に対してより効率的に対応できるよう体制を強化しました。

平成 24 年 10 月から整備を進めてまいりました新病院の建設は、平成 27 年 3 月に第 I 期工事が完成して救急手術棟と A 棟がオープン、平成 28 年 11 月には第 II 期工事が完成して B 棟がオープンし、外来診療部門と入院病棟を含む、新病院の機能が全て稼働を開始しました。平成 29 年 12 月には新病院の外構工事が完成し、12 月 9 日に全面オープンしています。

今後も引き続き、市民の生命と健康を守る地域の公立基幹病院として、地域の医療機関との連携を推進するとともに、急性期を中心とした二次医療の提供や、専門性に基づく高度医療の強化に努めます。

【診療科目】（27 診療科）

内科	消化器・肝臓内科	循環器内科	呼吸器内科	腎臓内科
糖尿病・代謝・内分泌内科	神経内科	精神科	小児科	外科
消化器外科	呼吸器外科	乳腺・内分泌外科	血管外科	整形外科
形成外科	脳神経外科	皮膚科	泌尿器科	産婦人科
眼科	耳鼻咽喉科	麻酔科	放射線科	病理診断科
救急科	リハビリテーション科			

【病床数】

347 床（一般 341 床、感染症 6 床）

【職員数】

単位：人

医師	看護師	医療技術職	事務	合計
69	327	104	27	527

※ 8 月 1 日時点

【主な病院機能】

救急告示病院、災害医療拠点病院、地域医療支援病院、臨床研修指定病院
神奈川 DMAT 指定病院、第二種感染症指定医療機関

【基本理念】

市民の皆様信頼される医療を提供します。

【基本方針】

(1) 生命と健康を守るため、安全で良質な医療を提供します。

ア 急性期医療の充実に努めます。

(ア) 2次救急を中心とした救急医療について
救急搬送患者の受入体制を強化します。

(イ) 脳卒中・心筋梗塞などについて
それぞれの専門医による迅速な診療体制を整えます。

イ がん診療の充実に努めます。

我が国の死因の第1位である「がん」に対する診療体制を強化し、地域がん診療連携拠点病院の指定を目指します。

ウ 糖尿病及び高齢者に対する診療の充実に努めます。

糖尿病の著しい増加と高齢化に伴い、様々な疾患が増加しています。これらに対応できる高度医療を提供します。

エ 小児・周産期医療の充実に努めます。

安心して子育てできる環境を確保するため、小児科及び産婦人科の連携を密にした診療体制を整えます。

オ 災害医療拠点病院としての役割を担います。

災害時の県央地域における医療体制の中心的役割を担うとともに、被災地への医療支援に努めます。

カ 地域の医療機関との連携を推進し、開かれた病院を目指します。

周辺の医療機関とのスムーズな連携体制を構築し、地域医療支援病院として地域医療の中心的役割を果たします。

(2) 真心のこもった医療を提供します。

信頼される医療を提供するためには、病気だけを診るのではなく、患者さんの立場に立った全人的な診療が不可欠です。

全職員が誇りと責任を持って、患者中心の真心のこもった医療の実践に努めます。

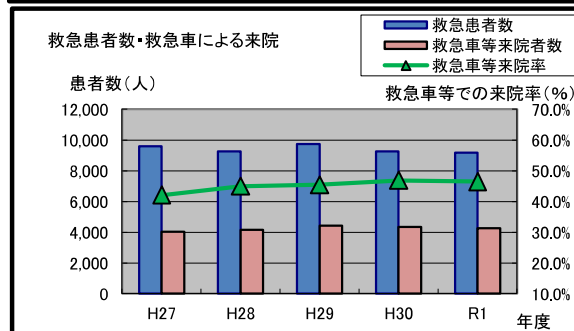
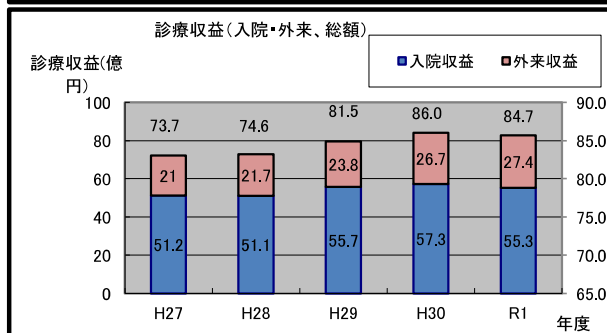
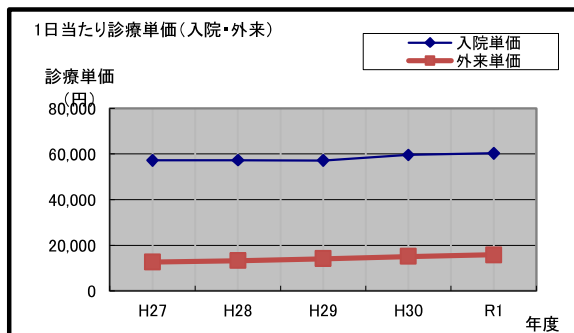
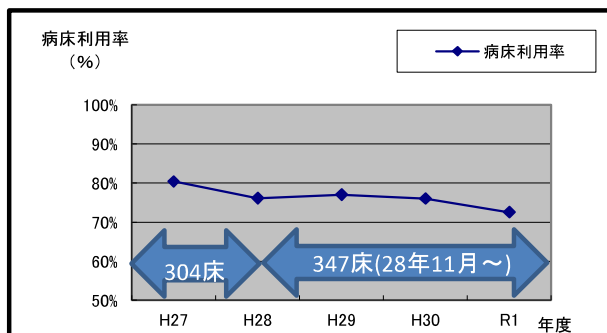
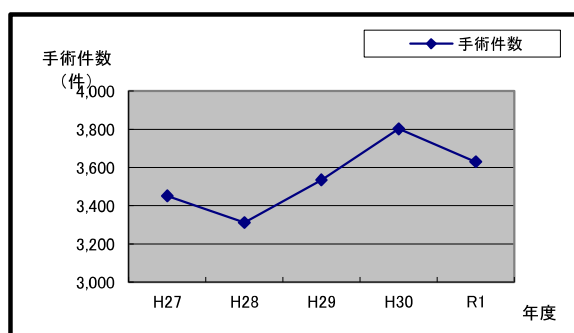
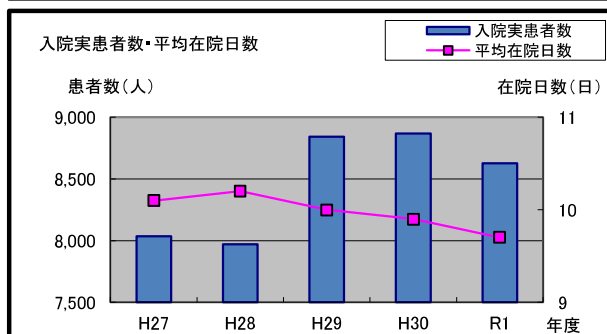
(3) 健全な病院経営を推進します。

安全で良質な医療を安定的に提供するためには、健全な病院経営が必要です。

自治体病院としての公共性を十分に認識しつつ、経済性を考慮した健全で効率的な病院経営に努めます。

厚木市立病院診療実績(平成27年度～令和元年度)

区分		平成27年度	平成28年度	平成29年度	平成30年度	令和元年度
入院	実患者数(人)	8,035	7,971	8,842	8,867	8,628
	延べ患者数(人)	89,482	89,180	97,509	96,257	92,063
	平均在院(日)	10.1	10.2	10.0	9.9	9.7
	病床利用率	80.4%	76.1%	77.0%	76.0%	72.5%
	手術件数(件)	3,451	3,311	3,535	3,802	3,628
	単価(円)	57,197	57,260	57,099	59,568	60,247
	総額(千円)	5,118,077	5,106,461	5,567,715	5,733,795	5,546,534
外来	延べ患者数(人)	166,748	165,115	169,316	179,270	173,918
	単価(円)	12,563	13,167	14,087	14,985	15,759
	総額(千円)	2,094,934	2,174,056	2,385,193	2,686,444	2,740,733
その他医業収益(入院・外来)(千円)		152,985	177,780	197,615	193,068	186,123
診療収益(千円)		7,365,996	7,458,297	8,150,523	8,613,307	8,473,390
救急患者数(人)		9,588	9,253	9,727	9,253	9,168
救急車等来院者数(人)		4,029	4,161	4,418	4,335	4,260
救急車等来院率(%)		42.0%	45.0%	45.4%	46.8%	46.5%



令和2年度病院事業会計予算の概要

1 業務の予定量 (年間患者数)

(単位：人・円・%)

区 分	令和2年度 (補正後)	令和元年度 (実績)	比較増減	対前年度 増減比
入院 (人/年間)	94,900	92,063	2,837	3.1
入院 (人/日)	260	252	8	3.2
入院単価 (円/日)	63,200	60,247	2,953	4.9
外来 (人/年間)	162,810	173,918	△ 11,108	△ 6.4
外来 (人/日)	670	719	△ 49	△ 6.8
外来単価 (円/日)	17,700	15,759	1,941	12.3

2 収益的収支予定額

(単位：千円・%)

科 目	令和2年度 (補正後)	令和元年度 (実績)	比較増減	対前年度 増減比
病院事業収益	10,835,553	9,658,108	1,177,445	12.2
医業収益	10,100,088	9,314,651	785,437	8.4
医業外収益	735,465	343,457	392,008	114.1
別掲				
一般会計負担金 (医業収益)	1,016,314	830,147	186,167	22.4
一般会計負担金 (医業外収益)	296,111	215,930	80,181	37.1
一般会計負担金合計	1,312,425	1,046,077	266,348	25.5
病院事業費用	11,300,395	9,857,537	1,442,858	14.6
医業費用	11,152,623	9,736,105	1,416,518	14.5
医業外費用	127,772	121,432	6,340	5.2
予備費	20,000	0	20,000	-
差 引	△ 464,842	△ 199,429	△ 265,413	-

※簡潔に表すため、特別利益や特別損失、減価償却費などを除いて表示しています。

病院事業収益	11,460,104	9,992,523	1,467,581	14.7
医業収益	10,100,088	9,314,651	785,437	8.4
医業外収益(長期前受金戻入含む)	1,137,494	658,721	478,773	72.7
特別利益	222,522	19,151	203,371	1061.9
病院事業費用	12,408,540	11,308,546	1,099,994	9.7
医業費用 (減価償却費、資産減耗費等を含む)	11,886,254	11,045,931	840,323	7.6
医業外費用(雑損失含む)	266,468	238,368	28,100	11.8
特別損失	235,818	24,247	211,571	872.6
予備費	20,000	0	20,000	-
差 引	△ 948,436	△ 1,316,023	367,587	-

※特別利益や特別損失、減価償却費などを含めて表示しています。

3 資本的収支予定額

(単位：千円・%)

科 目	令和2年度 (補正後)	令和元年度 (実績)	比較増減	対前年度 増減比
資本的収入	807,555	2,924,865	△ 2,117,310	△ 72.4
負担金	559,547	489,376	70,171	14.3
企業債	186,000	102,600	83,400	81.3
貸付返還金	1	1,440	△ 1,439	△ 99.9
基金繰入金	62,007	31,449	30,558	97.2
固定資産売却代金	1	0	1	-
出資金	0	2,300,000	△ 2,300,000	△ 100.0
資本的支出	1,202,115	1,190,889	11,226	0.9
建設改良費	401,933	167,697	234,236	139.7
企業債償還金	674,070	963,802	△ 289,732	△ 30.1
他会計借入金償還金	36,598	33,193	3,405	10.3
投資	89,514	26,197	63,317	241.7
差 引	△ 394,560	1,733,976	△ 2,128,536	-

資本的収入額が、資本的支出額に不足する額394,560千円は、消費税及び地方消費税資本的収支調整額で補てんし、なお不足する額は運転資金で措置するものとしています。

※予算と比較するため消費税込みの数値となっています

※令和元年度の値は実績値です

※令和2年度は補正後の数値です

資本的支出の内訳

1 固定資産購入費	401,933 千円
2 企業債償還金	674,070 千円
3 他会計借入金償還金	36,598 千円
4 長期貸付金	21,600 千円
5 基金積立金	67,914 千円